






POLITEKNIK NEGERI MEDAN

JURUSAN AKUNTANSI

PROGRAM STUDI AKUNTANSI KEUANGAN PUBLIK

RENCANA PEMBELAJARAN SEMESTER (RPS)

Nama Mata Kuliah	Kode Mata Kuliah	Bobot (sks)	Semester	Tgl Penyusunan
Akuntansi Pemerintahan		3	5	20 Agustus 2022
Otorisasi	Nama Koordinator Pengembang RPS	Koordinator Bidang Keahlian (Jika Ada)	KPS Akuntansi Keuangan Publik	
	 Eli Safrida, S.E., M.Si. Khanti Listya, S.Pd., M.Si	 Eli Safrida, S.E., M.Si.	 Dr. Ilham H Napitupulu S.E., M.Si., Ak.	
Capaian Pembelajaran (CP)	CPL-PRODI (Capaian Pembelajaran Lulusan Program Studi) Yang Dibebankan Pada Mata Kuliah			
	Sikap dan Tata Nilai			
	S1	Bertakwa kepada Tuhan Yang Maha Esa dan mampu menunjukkan sikap religius;		
	S2	Menjunjung tinggi nilai kemanusiaan dalam menjalankan tugas berdasarkan agama, moral, dan etika;		
	S3	Berkontribusi dalam peningkatan mutu kehidupan bermasyarakat, berbangsa, bernegara, dan kemajuan peradaban berdasarkan Pancasila;		
	S4	Berperan sebagai warga negara yang bangga dan cinta tanah air, memiliki nasionalisme serta rasa tanggungjawab pada negara dan bangsa;		
	S5	Menghargai keanekaragaman budaya, pandangan, agama, dan kepercayaan, serta pendapat atau temuan orisinal orang lain;		
	S6	Bekerja sama dan memiliki kepekaan sosial serta kepedulian terhadap masyarakat dan lingkungan;		
	S7	Taat hukum dan disiplin dalam kehidupan bermasyarakat dan bernegara;		
S8	Menginternalisasi nilai, norma, dan etika akademik;			

	S9	Menunjukkan sikap bertanggungjawab atas pekerjaan di bidang keahliannya secara mandiri; dan
	S10	Menginternalisasi semangat kemandirian, kejuangan, dan kewirausahaan.
	Ketrampilan Umum	
	KU1	Mampu menerapkan pemikiran logis, kritis, inovatif, bermutu, dan terukur dalam melakukan jenis pekerjaan spesifik.
	Penguasaan Pengetahuan	
	PP2	Menguasai pengetahuan konsep teoritis akuntansi pemerintahan termasuk entitas pelaporan dan entitas akuntansi, dan menguasai pengetahuan metode-metode dan standar akuntansi pemerintahan dan regulasi secara umum, serta mampu memformulasikannya dalam penyusunan laporan keuangan pemerintahan
	Ketrampilan Khusus	
	KK 1	Mampu secara mandiri menyusun, menganalisis, dan menginterpretasi laporan keuangan entitas tersendiri, konsolidasian (di bawah supervisi) dengan mengaplikasikan prinsip akuntansi atas transaksi sesuai dengan standar akuntansi keuangan (SAK) berbasis IFRS dan standar akuntansi keuangan ETAP yang berlaku serta memanfaatkan piranti lunak untuk proses penyusunan laporan keuangan pemerintahan.
	KK 2	Mampu secara mandiri menyusun, menganalisis, dan menginterpretasikan laporan keuangan pemerintahan, konsolidasian dengan mengaplikasikan prinsip akuntansi atas transaksi sesuai dengan standar akuntansi pemerintah (SAP) dan regulasi yang berlaku serta mampu memanfaatkan piranti lunak untuk proses penyusunan laporan keuangan.
	CPMK (Capaian Pembelajaran Mata Kuliah)	
	CPL-MK 1	Mahasiswa mampu memahami konsep dasar Akuntansi Pemerintahan
	CPL-MK 2	Mahasiswa mampu memahami siklus Akuntansi Pemerintahan pusat dan daerah
	CPL-MK 3	Mahasiswa mampu memahami tentang penganggaran sektor publik
	CPL-MK 4	Mahasiswa mampu memahami tentang Akuntansi pendapatan dan akuntansi belanja dan beban
	CPL-MK 5	Mahasiswa mampu memahami tentang akuntansi persediaan dan akuntansi aset tetap
	CPL-MK 6	Mahasiswa mampu memahami akuntansi aset tetap
	CPL-MK 7	Mahasiswa mampu memahami tentang akuntansi inventansi
	CPL-MK 8	Mahasiswa mampu memahami tentang akuntansi kewajiban dan akuntansi ekuitas
	CPL-MK 9	Mahasiswa mampu memahami dan membuat jurnal penyesuaian dan jurnal koreksi
	CPL-MK10	Mahasiswa mampu memahami dan menyusun konsolidasi laporan keuangan pemerintah
Deskripsi Singkat Mata Kuliah	Mata kuliah Akuntansi Pemerintahan merupakan mata kuliah yang membahas tentang konsep dasar Akuntansi pemerintahan, siklus akuntansi pemerintah pusat dan daerah, penganggaran sektor publik, akuntansi pendapatan, akuntansi belanja dan beban, akuntansi persediaan dan akuntansi aset, akuntansi investasi, akuntansi kewajiban dan akuntansi ekuitas, jurnal penyesuaian dan jurnal koreksi serta konsolidasian laporan keuangan pemerintah	

Materi Pembelajaran / Pokok Bahasan		<ol style="list-style-type: none"> 1. Konsep Dasar Akuntansi Pemerintahan 2. Siklus Akuntansi Pemerintah Pusat dan Daerah 3. Penganggaran Sektor Publik 4. Akuntansi Pendapatan dan Akuntansi belanja dan beban 5. Akuntansi Persediaan dan Akuntansi Aset tetap 6. Akuntansi Aset tetap 7. Akuntansi Investasi 8. Akuntansi Kewajiban dan Akuntansi Ekuitas 9. Jurnal penyesuaian dan jurnal koreksi 10. konsolidasian Laporan Keuangan Pemerintah 						
Pustaka		Utama : <ol style="list-style-type: none"> 1. Pirma Sibarani, Akuntansi Pemerintahan NKRI, Medan 2020 2. Peraturan Pemerintah RI Nomor 71 Tahun 2010 Tentang Standar Akuntansi Pemerintah berbasis Akrua 3. Erlina, Omar Sakti Rambe, Rasdianto, Akuntansi Berbasis Akrua Pendukung : <ol style="list-style-type: none"> 1. Buletin teknis Standar Akuntansi Pemerintahan 						
Media Pembelajaran		Software :		Hardware :				
		WEBSITE		LCD, TEXT BOOK, BPROYEKTOR, BUKU, BUKU ACUAN				
Nama Dosen Pengampu		Pirma Sibarani						
Matakuliah Syarat		Pengantar Akuntansi Keuangan						
Minggu Ke	Kemampuan Akhir Yang Direncanakan (Sub-CP-MK)	Bahan kajian (Materi Pembelajaran)	Bentuk dan Metode Pembelajaran	Estimasi Waktu	Pengalaman Belajar Mahasiswa	Penilaian		
						Kriteria & Bentuk Penilaian	Indikator Penilaian	Bobot Penilaian (%)
(1)	(2)	(3)	(4)	(5)	(6)	(7)	(8)	(9)
1	Mahasiswa memahami konsep dasar Akuntansi Pemerintahan	<ol style="list-style-type: none"> 1. Perubahan sistem akuntansi sektor publik 2. Sejarah akuntansi pemerintah di Indonesia 	KULIAH DAN TUGAS / TUTORIAL	TM: 2x50" TT: 1x50" BM: 1x50"	Memahami: Mahasiswa memahami 1. Sistem Akuntansi Sektor Publik; 1. Sejarah Akuntansi	Kriteria: Ketepatan dan kesesuaian Bentuk non-test: Latihan dan Tugas	Ketepatan dan Kesesuaian menjelaskan 1. Sistem Akuntansi Sektor Publik, 2. Sejarah Akuntansi Pemerintah di Indonesia,	5%

		<ol style="list-style-type: none"> 3. Standar akuntansi pemerintah dan komite standar akuntansi pemerintah 4. Tata kelola yang baik dan akuntabilitas 5. Kerangka umum SAPP 6. Persamaan dan perbedaan organisasi non-profit dengan organisasi profit-motive 7. Bentuk-bentuk Fund 8. Tujuan dan karakteristik akuntansi pemerintahan 9. Keuangan negara dan pencatatannya 			<ol style="list-style-type: none"> Pemerintah di Indonesia; 2. Standar Akuntansi dan Komite Akuntansi Pemerintah; 3. Tata kelola yang baik dan akuntabilitas; 4. Kerangka umum SAPP 5. Persamaan dan perbedaan organisasi non profit dengan organisasi profit-motive 6. Bentuk-bentuk Fund 7. Tujuan dan karakteristik akuntansi pemerintahan 8. Ruang Lingkup Akuntansi Pemerintahan 9. Keuangan negara dan pencatatannya 	<ol style="list-style-type: none"> 3. Standar Akuntansi dan Komite Akuntansi Pemerintah, 4. Tata kelola yang baik dan akuntabilitas, 5. Kerangka umum SAPP 6. Persamaan dan perbedaan organisasi non profit dengan organisasi profit-motive 7. Bentuk-bentuk Fund 8. Tujuan dan karakteristik akuntansi pemerintahan 9. Ruang Lingkup Akuntansi Pemerintahan 10. Keuangan negara dan pencatatannya 		
2	Memahami siklus Akuntansi Pemerintah Pusat dan Daerah	<ol style="list-style-type: none"> 1. Kerangka umum dan struktur sistem Akuntansi Pemerintahan Pusat 2. Mekanisme penyusunan 	KULIAH DAN TUGAS / TUTORIAL		<p>Mahasiswa memahami tentang :</p> <ol style="list-style-type: none"> 1. Kerangka umum dan struktur sistem Akuntansi 	<p>Kriteria: Ketepatan dan kesesuaian</p> <p>Bentuk non-test:</p>	<p>Ketepatan dan Kesesuaian Memahami</p> <ol style="list-style-type: none"> 1. Kerangka umum dan struktur sistem Akuntansi 	2%

		laporan Sistem Akuntansi Instansi 3. Proses Akuntansi Sistem Pemerintahan Pusat 4. Komponen Laporan Keuangan SAI 5. Siklus penyusunan APBN 6. Laporan Keuangan Pemerintah Pusat (LKPP) dan Laporan Keuangan Pemerintah Daerah 7. Mekanisme konsolidasi LKPP 8. Alur Penyusunan Laporan pemerintahan pusat 9. Pemeriksaan laporan keuangan 10. Opini Laporan Pemerintahan pusat 11. Siklus Akuntansi Pemerintah daerah			Pemerintahan Pusat 2. Mekanisme penyusunan laporan Sistem Akuntansi Instansi 3. Proses Akuntansi Sistem Pemerintahan Pusat 4. Komponen Laporan Keuangan SAI 5. Siklus penyusunan APBN 6. Laporan Keuangan Pemerintah Pusat (LKPP) dan Laporan Keuangan Pemerintah Daerah 7. Mekanisme konsolidasi LKPP 8. Alur Penyusunan Laporan pemerintahan pusat 9. Pemeriksaan laporan keuangan 10. Opini Laporan Pemerintahan pusat	Latihan dan Tugas	Pemerintahan Pusat 2. Mekanisme penyusunan laporan Sistem Akuntansi Instansi 3. Proses Akuntansi Sistem Pemerintahan Pusat 4. Komponen Laporan Keuangan SAI 5. Siklus penyusunan APBN 6. Laporan Keuangan Pemerintah Pusat (LKPP) dan Laporan Keuangan Pemerintah Daerah 7. Mekanisme konsolidasi LKPP 8. Alur Penyusunan Laporan pemerintahan pusat 9. Pemeriksaan laporan keuangan 10. Opini Laporan Pemerintahan pusat 11. Siklus Akuntansi	
--	--	--	--	--	--	-------------------	--	--

		12. Bagan Akun standar 13. Basis Akuntansi pemerintahan			11. Siklus Akuntansi Pemerintah daerah 12. Bagan Akun standar 13. Basis Akuntansi pemerintahan		Pemerintah daerah 12. Bagan Akun standar Basis Akuntansi pemerintahan	
3	Penganggaran Sektor Publik	1. Siklus penganggaran sektor publik 2. Penganggaran pemerintahan pusat dan daerah 3. Sistem pemerintahan pusat dan dokumen pelaksanaan anggaran 4. Sistem pemerintahan daerah dan dokumen pelaksanaan anggaran	KULIAH DAN TUGAS / TUTORIAL	TM: 1x 50 menit TT: 1x 50 menit BM: 1x 50 menit	Mahasiswa memahami tentang 1. Siklus penganggaran sektor publik 2. Penganggaran pemerintahan pusat dan daerah 3. Sistem pemerintahan pusat dan dokumen pelaksanaan anggaran 4. Sistem pemerintahan daerah dan dokumen pelaksanaan anggaran	Kriteria: Ketepatan dan kesesuaian Bentuk non-test: Latihan dan Tugas	Ketepatan dan Kesesuaian Memahami 1. Siklus penganggaran sektor publik 2. Penganggaran pemerintahan pusat dan daerah 3. Sistem pemerintahan pusat dan dokumen pelaksanaan anggaran 4. Sistem pemerintahan daerah dan dokumen pelaksanaan anggaran	3%
4	Tes 1		Esay	90 Menit				5%
5 dan 6	Akuntansi Pendapatan dan Akuntansi belanja dan beban	1. Definisi Pendapatan 2. Komponen pendapatan	KULIAH DAN TUGAS / TUTORIAL	TM: 1x 50" TT: 1x50"	Mahasiswa memahami tentang : 1. Definisi Pendapatan	Kriteria: Ketepatan dan kesesuaian	Ketepatan dan Kesesuaian Memahami 1. Definisi Pendapatan	5%

		<ol style="list-style-type: none"> 3. Pengakuan pendapatan 4. Pengukuran pendapatan 5. Penyajian dan pengungkapan pendapatan 6. Definisi belanja dan beban 7. Komponen belanja dan beban 8. Pengakuan belanja dan beban 9. Pengukuran belanja dan beban 10. Penyajian dan pengungkapan belanja dan beban 		BM: 1x50"	<ol style="list-style-type: none"> 2. Komponen pendapatan 3. Pengakuan pendapatan 4. Pengukuran pendapatan 5. Penyajian dan pengungkapan pendapatan 6. Definisi belanja dan beban 7. Komponen belanja dan beban 8. Pengakuan belanja dan beban 9. Pengukuran belanja dan beban 10. Penyajian dan pengungkapan belanja dan beban 	Bentuk non-test: Latihan dan Tugas	<ol style="list-style-type: none"> 2. Komponen pendapatan 3. Pengakuan pendapatan 4. Pengukuran pendapatan 5. Penyajian dan pengungkapan pendapatan 6. Definisi belanja dan beban 7. Komponen belanja dan beban 8. Pengakuan belanja dan beban 9. Pengukuran belanja dan beban 10. Penyajian dan pengungkapan belanja dan beban 	
7	Akuntansi Persediaan dan Akuntansi Aset tetap	<ol style="list-style-type: none"> 1. Definisi persediaan 2. Komponen persediaan 3. Pengakuan persediaan 4. Pengukuran persediaan 5. Penyajian dan pengungkapan persediaan 	KULIAH DAN TUGAS / TUTORIAL	TM: 1x 50" TT: 1x 50 menit BM: 1x 50 menit	Mahasiswa memahami tentang : <ol style="list-style-type: none"> 1. Definisi persediaan 2. Komponen persediaan 3. Pengakuan persediaan 4. Pengukuran persediaan 	Kriteria : Bentuk non tes : Diskusi Bentuk tes : Tugas	Ketepatan dan Kesesuaian Memahami <ol style="list-style-type: none"> 1. Definisi persediaan 2. Komponen persediaan 3. Pengakuan persediaan 4. Pengukuran persediaan 	5%

					5. Penyajian dan pengungkapan persediaan		5. Penyajian dan pengungkapan persediaan	
8	Mid Test							25%
9	Akuntansi Aset tetap	<ol style="list-style-type: none"> 1. Definisi aset tetap 2. Komponen aset tetap 3. Pengakuan aset tetap 4. Pengukuran aset tetap Penyajian dan pengungkapan aset tetap			Mahasiswa mampu menjelaskan <ol style="list-style-type: none"> 1. Definisi aset tetap 2. Komponen aset tetap 3. Pengakuan aset tetap 4. Pengukuran aset tetap 5. Penyajian dan pengungkapan aset tetap 		Ketepatan dan Kejelasan tentang : <ol style="list-style-type: none"> 1. Definisi aset tetap 2. Komponen aset tetap 3. Pengakuan aset tetap 4. Pengukuran aset tetap 5. Penyajian dan pengungkapan aset tetap 	3%
10	Akuntansi Investasi	<ol style="list-style-type: none"> 1. Definisi investasi 2. Komponen investasi 3. Pengakuan investasi 4. Pengukuran investasi 5. Penyajian dan pengungkapan investasi 	KULIAH DAN TUGAS / TUTORIAL	TM: 1x 50” TT: 1x60” BM: 1x60”	Mahasiswa memahami tentang <ol style="list-style-type: none"> 1. Definisi investasi 2. Komponen investasi 3. Pengakuan investasi 4. Pengukuran investasi 5. Penyajian dan pengungkapan investasi 	Kriteria : Bentuk non tes : Pembahasan Latihan Bentuk tes : TUGAS	Ketepatan dan kejelasan tentang : <ol style="list-style-type: none"> 1. Definisi investasi 2. Komponen investasi 3. Pengakuan investasi 4. Pengukuran investasi 5. Penyajian dan pengungkapan investasi 	2%

11 dan 12	Akuntansi Kewajiban dan Akuntansi Ekuitas	<ol style="list-style-type: none"> 1. Definisi kewajiban 2. Komponen kewajiban 3. Pengakuan kewajiban 4. Pengukuran kewajiban 5. Penyajian dan pengungkapan kewajiban 6. Definisi Ekuitas 7. Komponen Ekuitas 8. Pengakuan Ekuitas 9. Pengukuran Ekuitas 10. Penyajian dan pengungkapan Ekuitas 	KULIAH DAN TUGAS / TUTORIAL	TM: 1x 50” TT: 1x50” BM: 1x50”	Mahasiswa memahami tentang <ol style="list-style-type: none"> 1. Definisi kewajiban 2. Komponen kewajiban 3. Pengakuan kewajiban 4. Pengukuran kewajiban 5. Penyajian dan pengungkapan kewajiban 6. Definisi Ekuitas 7. Komponen Ekuitas 8. Pengakuan Ekuitas 9. Pengukuran Ekuitas 10. Penyajian dan pengungkapan Ekuitas 	Kriteria : Bentuk non tes : Presentasi Latihan Bentuk tes : Tugas	Ketepatan dan kejelasan tentang : <ol style="list-style-type: none"> 1. Definisi kewajiban 2. Komponen kewajiban 3. Pengakuan kewajiban 4. Pengukuran kewajiban 5. Penyajian dan pengungkapan kewajiban 6. Definisi Ekuitas 7. Komponen Ekuitas 8. Pengakuan Ekuitas 9. Pengukuran Ekuitas 10. Penyajian dan pengungkapan Ekuitas 	5%
13	Jurnal Penyesuaian dan Jurnal Koreksi	<ol style="list-style-type: none"> 1. Fungsi Jurnal Penyesuaian 2. Tujuan Jurnal penyesuaian 3. Transaksi yang memerlukan jurnal koreksi 4. Fungsi Jurnal koreksi 5. Tujuan Jurnal koreksi 	KULIAH DAN TUGAS / TUTORIAL	TM: 1x 50 menit TT: 1x 50 menit BM: 1x 50 menit	Mahasiswa memahami : <ol style="list-style-type: none"> 1. Fungsi Jurnal Penyesuaian 2. Tujuan Jurnal penyesuaian 3. Transaksi yang memerlukan jurnal koreksi 4. Fungsi Jurnal koreksi 	Kriteria : Bentuk non tes : Presentasi Latihan Bentuk tes : Tugas	Ketepatan dan kejelasan tentang : <ol style="list-style-type: none"> 1. Fungsi Jurnal Penyesuaian 2. Tujuan Jurnal penyesuaian 3. Transaksi yang memerlukan jurnal koreksi 4. Fungsi Jurnal koreksi 5. Tujuan Jurnal koreksi 	2%

		6. Transaksi yang memerlukan jurnal koreksi			5. Tujuan Jurnal koreksi 6. Transaksi yang memerlukan jurnal koreksi		6. Transaksi yang memerlukan jurnal koreksi	
14 dan 15	Konsolidasian Laporan Keuangan Pemerintah	<ol style="list-style-type: none"> Pengertian laporan konsolidasi Tahapan laporan konsolidasi Penyusunan Kertas Kerja Konsolidasian LO Penyusunan Kertas Kerja Konsolidasian LRA Penyusunan Kertas Kerja Konsolidasian Neraca Penyusunan jurnal eliminasi Penyusunan Jurnal penutup Penyusunan Laporan Keuangan Konsolidasian 	KULIAH DAN TUGAS / TUTORIAL	TM: 1x 50 menit TT: 1x50 menit BM: 1x50”	Mahasiswa mampu menjelaskan tentang : <ol style="list-style-type: none"> Pengertian laporan konsolidasi Tahapan laporan konsolidasi Penyusunan Kertas Kerja Konsolidasian LO Penyusunan Kertas Kerja Konsolidasian LRA Penyusunan Kertas Kerja Konsolidasian Neraca Penyusunan jurnal eliminasi Penyusunan Jurnal penutup Penyusunan Laporan Keuangan Konsolidasian 	Kriteria : Bentuk non tes : Presentasi Latihan Bentuk tes : Tugas	Ketepatan dan kejelasan tentang : <ol style="list-style-type: none"> Pengertian laporan konsolidasi Tahapan laporan konsolidasi Penyusunan Kertas Kerja Konsolidasian LO Penyusunan Kertas Kerja Konsolidasian LRA Penyusunan Kertas Kerja Konsolidasian Neraca Penyusunan jurnal eliminasi Penyusunan Jurnal penutup Penyusunan Laporan Keuangan Konsolidasian 	5%
16	FINAL TEST							30%

Catatan:

1. Capaian Pembelajaran Lulusan PRODI (CPL-PRODI) adalah kemampuan yang dimiliki oleh setiap lulusan PRODI yang merupakan internalisasi dari sikap, penguasaan pengetahuan dan ketrampilan sesuai dengan jenjang studinya yang diperoleh melalui proses pembelajaran.
2. CPL yang dibebankan pada mata kuliah adalah beberapa capaian pembelajaran lulusan program studi (CPL-PRODI) yang digunakan untuk pembentukan/pengembangan sebuah mata kuliah yang terdiri dari aspek sikap, ketrampilan umum, ketrampilan khusus dan pengetahuan.
3. CP Mata kuliah (CPMK) adalah kemampuan yang dijabarkan secara spesifik dari CPL yang dibebankan pada mata kuliah, dan bersifat spesifik terhadap bahan kajian atau materi pembelajaran mata kuliah tersebut.
4. Sub-CP Mata kuliah (Sub-CPMK) adalah kemampuan yang dijabarkan secara spesifik dari CPMK yang dapat diukur atau diamati dan merupakan kemampuan akhir yang direncanakan pada tiap tahap pembelajaran, dan bersifat spesifik terhadap materi pembelajaran mata kuliah tersebut.
5. Kreteria Penilaian adalah patokan yang digunakan sebagai ukuran atau tolok ukur ketercapaian pembelajaran dalam penilaian berdasarkan indikator-indikator yang telah ditetapkan. Kreteria penilaian merupakan pedoman bagi penilai agar penilaian konsisten dan tidak bias. Kreteria dapat berupa kuantitatif ataupun kualitatif.
6. Indikator penilaian kemampuan dalam proses maupun hasil belajar mahasiswa adalah pernyataan spesifik dan terukur yang mengidentifikasi kemampuan atau kinerja hasil belajar mahasiswa yang disertai bukti-bukti.